



Studienævn: Socialt Arbejde

Opdateret: 16-10-2018 14:57:32

Indhold

Oversigt.....	3
Anvendte grænseværdier	4
Kandidatoptag.....	5
Kandidat: Frafald første studieår	6
Overskridelse af normeret studietid.....	7
Bestand d. 1. 10.....	8
Karakterstatistik	8
Ledighed	9
Forskningsdækning.....	10
Planlagte undervisnings- og vejledningstimer	11
Nøgletal.....	12
Nøgletal.....	13

Oversigt Studienævn: Socialt Arbejde

Overblik over uddannelser og kvalitetsindikatorer for frafald første studieår, gennemsnitlig overskridelse af normeret studietid, ledighed og to indikatorer for forskningsdækning (VIP/DVIP og STÅ/VIP). De enkelte indikatorer (rød, gul og grøn) er angivet på baggrund af fakultetets fastsatte grænseværdier og vedrører det sidst afsluttede år.

Type	Uddannelse	Campus	Frafald første år	Overskridelse studietid	Ledighed	VIP/DVIP	STÅ/VIP	Planlagte undervis. timer	Planlagte vejled. timer
kandidat	ADVANCES (Erasmus +)	Aalborg	0,0%	-	-	31,01	8,65	-	-
kandidat	Socialt arbejde	Aalborg	23,8%	3,3	6,7	12,64	27,40	124,33	15,67
kandidat	Socialt arbejde	Kbh.	14,1%	5,2	9,7	11,26	36,92	124,33	15,67

Farve markeringen er foretaget på baggrund af nøgletal med flere decimaler end vist i tabellen, hvorfor en værdi kan være i en anden farvekategori end det afrundede.

Ovenstående kvalitetsindikatorer angiver bl.a. hvornår bestemte forhold kræver analyse og evt. handling i henhold til Procedure for Studienævnrapporter:

- Grøn indikator: Tilfredsstillende niveau ift. sammenligningsgrundlagene for fakultets- og hovedområdegennemsnit.
- Gul indikator: Opmærksomheden skærpes.
- Rød indikator: Indikerer et utilfredsstillende eller særligt forhold, og der skal følges op på området.

De fastlagte grænseværdier er baseret på vurdering af landsgennemsnit, gennemsnit for hovedområdet på AAU og fakultetets gennemsnit sammenlignet over flere år. Andre relevante faktorer og kvalitative overvejelser er også inddraget i arbejdet med at fastlægge grænseværdierne. Det kan for visse uddannelser også være relevant at sammenligne med beslægtede uddannelser, hvis studienævnet ved, at en given uddannelse (og grænseværdien) systematisk afviger fra de nærmest beslægtede uddannelser i sektoren.

Anvendte grænseværdier

Frafald første studieår:

SAMF	kandidat	> 13%	10%-13%	<10%
------	----------	-------	---------	------

Overskridelse af normeret studietid (i antal mdr.):

SAMF	kandidat	> 4,3	4-4,3	<4
------	----------	-------	-------	----

Ledighed:

SAMF	kandidat	> 18	15-18	<15
------	----------	------	-------	-----

Forskningsdækning:

VIP/DVIP-ratio				STUD/VIP-ratio				STÅ/VIP-ratio			
ENG	under 6,7	6,7-7,0	over 7,0	ENG	over 8	5-8	under 5	ENG	over 25	22-25	under 22
HUM	under 2,7	2,7-3,0	over 3,0	HUM	over 20	17-20	under 17	HUM	over 49	46-49	under 46
SAMF	under 1,7	1,7-2,0	over 2,0	SAMF	over 24	21-24	under 21	SAMF	over 58	55-58	under 55
SUND	under 2,9	2,9-3,2	over 3,2	SUND	over 8	5-8	under 5	SUND	over 30	27-30	under 27
- SUND	under 6,7	6,7-7,0	over 7,0								
- TEKNAT											
TECH	under 6,7	6,7-7,0	over 7,0	TECH	over 8	5-8	under 5	TECH	over 28	25-28	under 25

Planlagte undervisnings- og vejledningstimer, timer pr. semester:

Bachelor- og professionsbacheloruddannelser	Undervisningstimer	Under 120 timer	120 timer eller over
	Vejledningstimer	Under 30 timer	30 timer eller over
Kandidatuddannelser	Undervisningstimer	Under 90 timer	90 timer eller over
	Vejledningstimer	Under 20 timer	20 timer eller over

Kandidatoptag, Studienævn: Socialt Arbejde

Kandidatoptaget opgøres som antallet af nyoptagne kandidatstuderende med en startdato i intervallet 1.10 til 30.9 i de pågældende år. Tallene indeholder ikke studerende på dispensationsrammer.

Der er to typer af indgange: Intern-studerende som året før læste på en bacheloruddannelse ved AAU og Ekstern-studerende som året før ikke var indskrevet på AAU. Kategorien 'Ekstern' dækker både studerende som kommer fra andre universiteter og egne studerende (bachelor eller kandidat) som vender tilbage efter mindst et års pause.

Uddannelse	Campus	Startår	Intern	Ekstern	I alt	Opmærksomhedspunkter	Uddybning /opfølgning
ADVANCES (Erasmus +)	Aalborg	15/16	0	12	12		
		16/17	0	13	13		
		17/18	0	12	12		
Socialt arbejde	Aalborg	15/16	20	47	67		
		16/17	18	46	64		
		17/18	13	42	55		
Socialt arbejde	Kbh.	15/16	1	92	93		
		16/17	1	98	99		
		17/18	0	84	84		

Kandidat: Frafald første studieår, Studienævn: Socialt Arbejde

Frafald opgøres som procentandel af kandidatstuderende optaget i februar (og som var indskrevet per 1.3) eller optaget i september (og som var indskrevet per 1.10), der ikke er indskrevet på samme studienævn per 1.3 året efter (for februar startere) eller 1.10 året efter (for september startere), enten fordi de har skiftet studienævn (herunder fakultet) eller er ophørt på Aalborg Universitet.

Studieskift indenfor samme studienævn betragtes således ikke som frafald.




Frafald første studieår på fakultetet (uanset campus).

Fakultet	Startår	2015	2016	2017
SAMF		8,7%	5,9%	6,5%

Grænseværdi for frafald første studieår:

SAMF	kandidat	> 13%	10%-13%	<10%
------	----------	-------	---------	------

Frafald første studieår på de individuelle kandidatuddannelser:

Uddannelse	Campus	Startår	Antal startede	Antal frafaldne	Frafald første år (%)	Status	Uddybning /opfølgning
ADVANCES (Erasmus +)	Aalborg	2015	13	0	0,0%		
		2016	12	0	0,0%		
		2017	12	0	0,0%		
Socialt arbejde	Aalborg	2015	53	12	22,6%		
		2016	67	8	11,9%		
		2017	63	15	23,8%		
Socialt arbejde	Kbh.	2015	90	13	14,4%		
		2016	93	10	10,8%		
		2017	99	14	14,1%		

Overskridelse af normeret studietid, Studienævn: Socialt Arbejde

Der tages udgangspunkt i dimittender i perioden 1. oktober året før til 30. september i året, som ikke har fået studiestartmerit. Den faktiske studietid beregnes som forskellen mellem sluttidspunktet (fuldført) og starttidspunktet (tilgang). Starttidspunktet er den første indskrivningsdato på fakultetet (TECH og ENG betragtes som et fakultet, så skift mellem de to påvirker ikke studietiden) og derfor ikke nødvendigvis på uddannelsen. Denne definition er valgt, fordi der er mange studerende, som skifter uddannelse inden for samme fakultet, før de dimitterer.

Den normerede studietid er på 34 måneder for bacheloruddannelser (36 måneder ved februar start). Den normerede studietid for kandidatuddannelser er på 22 måneder (24 måneder ved februar start). Tid under orlov er inkluderet i den faktiske studietid.

Kandidatuddannelsen i medicin er normeret til 34 måneder.

Overskridelsen beregnes som differencen i antal måneder mellem den faktiske studietid og den normerede studietid. Der tages højde for to-fagsstuderende, der skulle have studietidsforlængelse på grund af kombineret af to fag fra forskellige hovedområder. Studietiden for to-fagsstuderende er anført på deres centrale fag.



Overskridelse af normeret studietid på fakultetet (uanset campus), måneder.

Fakultet/Hovedområde	Type	Dimissionsår (1.10-30.9)	15/16	16/17	17/18
SAMF	bachelor		1,26	1,80	1,66
SAMF	kandidat		3,59	3,43	2,17
SAMF	p-bachelor		-0,44	0,24	1,57

Grænseværdier for overskridelse af normeret studietid:

SAMF	kandidat	> 4,3	4-4,3	<4
------	----------	-------	-------	----

Overskridelse af normeret studietid på de individuelle uddannelser:

Type	Uddannelse	Campus	År (1.10-30.9)	Antal dim.	Overskridelse (mdr.)	Status	Uddybning /opfølgning
kandidat	ADVANCES (Erasmus +)	Aalborg	15/16	1 0 0	-4,14		
kandidat	Socialt arbejde	Aalborg	15/16 16/17 17/18	29 41 50	6,33 4,03 3,25		
kandidat	Socialt arbejde	Kbh.	15/16 16/17 17/18	98 98 62	7,37 8,69 5,21		

Bestand d. 1. 10, Studienævn: Socialt Arbejde

Bestanden opgøres som antallet af studerende indskrevet ved AAU per 1.10 i forskellige år, fordelt på uddannelse. Studienævnet er tilknyttet uddannelsen (rammen), de studerende er indskrevet til på 1.10 i de pågældende år.

Type	Uddannelse	Campus	Bestand	Antal	Opmærksomhedspunkter	Uddybning /opfølgning
kandidat	ADVANCES (Erasmus +)	Aalborg	2016 2017 2018	13 15 17		
kandidat	Socialt arbejde	Aalborg	2016 2017 2018	133 144 128		
kandidat	Socialt arbejde	Kbh.	2016 2017 2018	248 229 224		

Karakterstatistik, Studienævn: Socialt Arbejde

Alle eksamensaktiviteter tilknyttet uddannelsen bedømt i perioden 1.10 til 30.9 i de pågældende år, uanset censur.

Type	Uddannelse	Campus	År (1.10-30.9)	Gennemsnit	Median	Standard afvigelse	Antal aktiviteter	Opmærksomhedspunkter	Uddybning /opfølgning
kandidat	ADVANCES (Erasmus +)	Aalborg	15/16 16/17 17/18	8,62 8,99 9,13	10,00 10,00 10,00	2,23 2,69 1,87	169 113 90		
kandidat	Socialt arbejde	Aalborg	15/16 16/17 17/18	7,30 8,05 8,14	7,00 7,00 10,00	4,02 3,09 3,35	193 242 245		
kandidat	Socialt arbejde	Kbh.	15/16 16/17 17/18	7,40 8,23 8,08	7,00 10,00 10,00	3,80 3,27 3,28	448 368 349		

Ledighed, Studienævn Socialt Arbejde

Dimittendernes bruttoledighed målt i 2., 4., 6., og 8. kvartal efter dimission samt gennemsnit over 4. til 7. kvartal. For at blive defineret som bruttoledig skal den fuldførte være uden arbejde og stå til rådighed for arbejdsmarkedet og modtage fx dagpenge eller kontanthjælp.

For hver dimittend findes det kvartal, der indeholder den dato der ligger henholdsvis 1, 2, 3 osv. kvartaler efter dimissionsdato. Den studerendes gennemsnitlige ledighed i kvartalet beregnes ud fra oplysninger om modtagne overførselsindkomster (dagpenge, kontanthjælp, mm) for dimittenden i de enkelte måneder i kvartalet. Ledigheden er opgjort som en ledighedsgrad. Er en dimittend f.eks. ledig i 1 måned ud af de 3 måneder i det kvartal, der regnes på, vil vedkommende stå med en ledighedsgrad på 1/3. Der regnes også på deltidsbeskæftigelse. Summen af disse ledighedsgrader for en gruppe i et givet kvartal efter dimissionen lægges sammen og divideres med antal dimittender i gruppen for at finde gruppens ledighedsgrad.

Dimittender – danske som udenlandske statsborgere med valide CPRNR – der er i gang med en ny fuldtidsuddannelse eller er rejst ud af landet betragtes ikke som ledige, fordi de ikke står til rådighed for arbejdsmarkedet. Da de indgår i nævneren i brøken **fuldtidsledige/dimittender**, som beregner ledighedsgraden, er de dermed med til at bringe ledighedsprocenten ned. Udenlandske studerende uden gyldigt CPRNR indgår ikke i opgørelsen. Derfor kan der være forskelle i antallet af dimittender i de forskellige opgørelser (fx antal dimittender i alt og antal dimittender der indgår i ledighedsstatistikken).

Gns. Ledighed 4.-7. på fakultetet (uanset campus):

Fakultet/Hovedområde	Type	Dimissionsår (1.10-30.9)	13/14	14/15
SAMF	kandidat		15,13	13,96
SAMF	p-bachelor		2,20	2,45

Grænseværdier for gns. ledighed 4.-7.:

SAMF	kandidat	> 18	15-18	<15
------	----------	------	-------	-----

Ledighed på de individuelle uddannelser og udvalgte kvartaler:

Type	Uddannelse	Campus	Dimissionsår (1.10-30.9)	Antal dim.	2.	4.	6.	8.	Gns. 4.-7.	Status	Uddybning /opfølgning
kandidat	Socialt arbejde	Aalborg	13/14	37	20,1	7,9	4,9	6,6	6,6		
			14/15	32	21,9	11,4	5,9	6,7			
			15/16	30	22,4	13,3					
			16/17	15	37,4						
kandidat	Socialt arbejde	Kbh.	13/14	51	24,5	16,6	13,0	5,0	12,7		
			14/15	80	21,4	14,9	7,4	9,7			
			15/16	100	24,3	8,5					
			16/17	58	21,9						

Anm.: *Dim* er antal dimittender i året, der indgår i beregningen. *År* er fra 1/10 året før til 30/9 i opgørelsesåret. For det sidste år er det dog kun dimittender fra 1/10 - 30/6, hvormed ledighedstallene for 2. kvartal ikke er fuld sammenlignelige. 2. angiver ledighed i 2. kvartal efter dimission og tilsvarende for øvrige kolonner.

Forskningsdækning, Studienævn Socialt Arbejde

Definition af VIP/DVIP-ratio

Ratioen angiver forholdet mellem antallet af VIP- og DVIP-årsværk, der er rekvireret til uddannelsen det senest afsluttende studieår (1. september til 31. august). I opgørelsen af årsværk indgår arbejdstid til undervisning, vejledning, forberedelse, undervisningsadministration og eksamination. Et årsværk svarer til 1.924 timer inkl. ferie (1642 timer ekskl. ferie).

Definition af STÅ/VIP-ratio

Ratioen angiver forholdet mellem antal studenterårsværk (årselever for masteruddannelser) og antal VIP-årsværk, hvor førstnævnte opgøres som antal producerede STÅ på uddannelsen i studieåret (1. september til 31. august). Antal VIP-årsværk opgøres som beskrevet ved nøgletal for VIP/DVIP-ratioen. I tabellen nedenfor fremgår nøgletal for forskningsdækning for udvalgte uddannelser under studienævnet.

Et studenterårsværk (STÅ) defineres som bestået studieaktivitet svarende til 60 ECTS.

I opgørelserne af STÅ indgår alle STÅ for uddannelsen i perioden, dog gælder en anden opgørelse for to-fagsstuderende.

For to-fagsstuderende indgår STÅ produceret på sidefag/tilvalgsfag hvor sidefaget fagligt hører til. F.eks. vil STÅ produceret på sidefaget matematik være anført under bachelor/kandidat i matematik, uanset hvor de studerende tager deres centralfag.

Grænseværdier for forskningsdækning:

Forskningsdækning:

VIP/DVIP-ratio				STUD/VIP-ratio				STÅ/VIP-ratio			
ENG	under 6,7	6,7-7,0	over 7,0	ENG	over 8	5-8	under 5	ENG	over 25	22-25	under 22
HUM	under 2,7	2,7-3,0	over 3,0	HUM	over 20	17-20	under 17	HUM	over 49	46-49	under 46
SAMF	under 1,7	1,7-2,0	over 2,0	SAMF	over 24	21-24	under 21	SAMF	over 58	55-58	under 55
SUND				SUND	over 8	5-8	under 5	SUND	over 30	27-30	under 27
- SUND	under 2,9	2,9-3,2	over 3,2								
- TEKNAT	under 6,7	6,7-7,0	over 7,0								
TECH	under 6,7	6,7-7,0	over 7,0	TECH	over 8	5-8	under 5	TECH	over 28	25-28	under 25

Tallene er opgjort for det senest afsluttede studieår.

Type	Uddannelse	Campus	År	Antal STÅ	Antal VIP-årsværk	Antal DVIP-årsværk	VIP/DVIP-ratio årsværk	STÅ/VIP-ratio årsværk	Uddybning/opfølgning
Kandidat	Avanceret udvikling i socialt arbejde	Aalborg	17/18	6,00	0,74	0,02	31,01	8,65	
Kandidat	Socialt arbejde	Aalborg	17/18	99,00	3,61	0,29	12,64	27,40	
Kandidat	Socialt arbejde	København	17/18	150,00	4,06	0,36	11,26	36,92	

Planlagte undervisnings- og vejledningstimer, Studienævn Socialt Arbejde

Definition af planlagte undervisnings- og vejledningstimer, timer pr. semester

Opgørelsen af antal planlagte undervisnings- og vejledningstimer pr. semester er baseret på uddannelsesinstitutionernes egne indberetninger i ministeriets timetalssystem og viser, hvor mange lektioners undervisning og vejledning uddannelsesinstitutionerne planlægger at tilbyde de studerende på de videregående uddannelser.

Udgangspunktet er et typisk studieforløb i opgørelsesperioden med udgangspunkt i den nyeste, gældende studieordning for hvert semester. Alle undervisningstyper, hvor underviser og studerende er til stede sammen fysisk eller virtuelt, indgår i opgørelsen. Det vil sige, at IKT-baseret undervisning, hvor underviser og studerende mødes virtuelt som et led i undervisningen, tælles med. I datagrundlaget indgår andre uddannelsesaktiviteter, der forstås som skemalagte aktiviteter, som ikke falder ind under hverken undervisning eller vejledning. Det er læringsaktiviteter med tilhørende ECTS som for eksempel praktik/projektorienterede forløb, bachelorprojekt- og specialeskrivning samt obligatoriske udlandsophold.

Planlagte undervisnings- og vejledningstimer pr. semester opgøres som et gennemsnit for alle semestre på uddannelsen i det angivne studieår. Dog udelades semestre med praktik/projektorienterede forløb, bachelorprojekt- og specialeskrivning samt obligatoriske udlandsophold (det gælder både timerne i tæller og antallet af semestre i nævner). Timer opgøres i lektioner af 45 minutter.

Grænseværdier for Planlagte undervisnings- og vejledningstimer, timer pr. semester:

Bachelor- og professionsbacheloruddannelser	Undervisningstimer	Under 120 timer	120 timer eller over
	Vejledningstimer	Under 30 timer	30 timer eller over
Kandidatuddannelser	Undervisningstimer	Under 90 timer	90 timer eller over
	Vejledningstimer	Under 20 timer	20 timer eller over

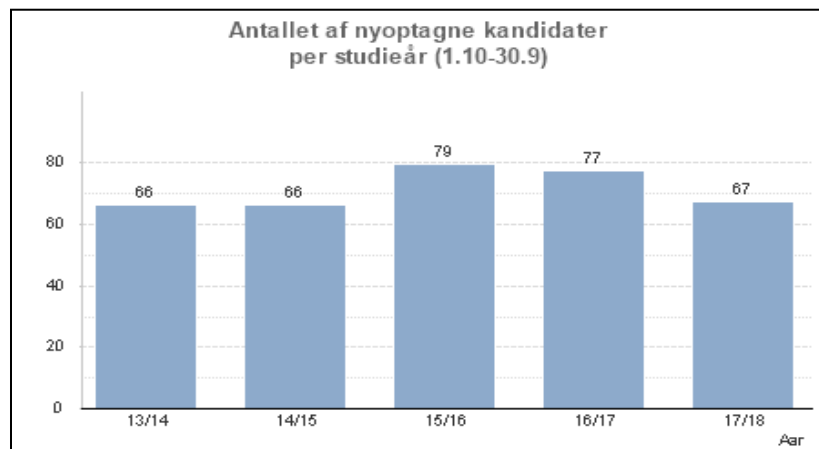
Tallene er opgjort på studieår.

Type	Uddannelse	Campus	År	Timer pr semester i alt	Undervisning stimer	Vejledning stimer	Uddybning/opfølgning
Kandidat	Socialt Arbejde	Aalborg	16/17	127,00	117,00	10,00	
			17/18	140,00	124,33	15,67	
Kandidat	Socialt Arbejde	København	16/17	127,00	117,00	10,00	
			17/18	140,00	124,33	15,67	

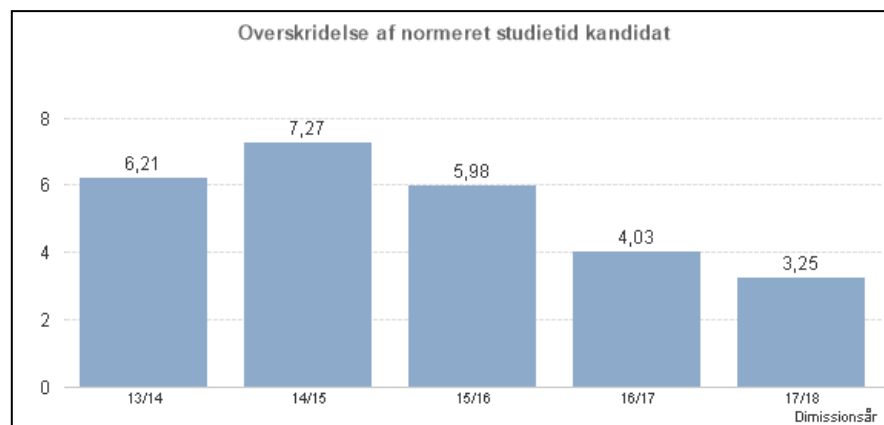
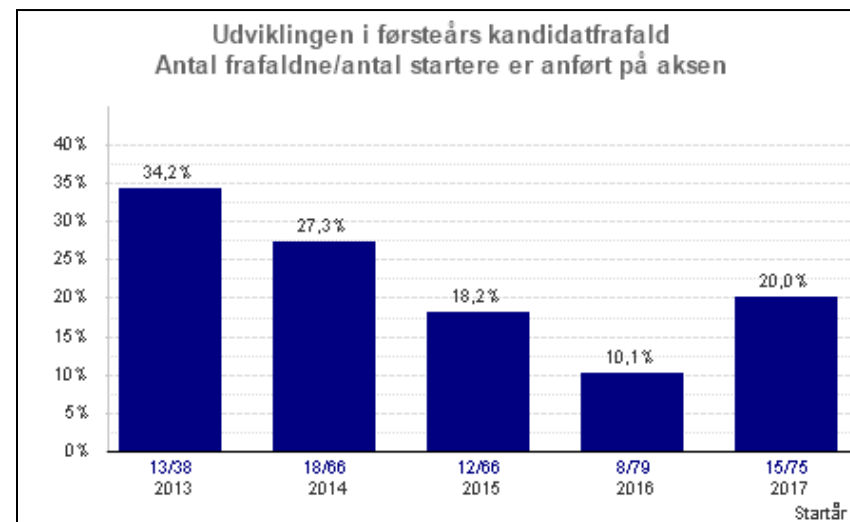
Anm.: Timer pr. semester i alt er summen af Undervisningstimer og Vejledningstimer.

Nøgletal for Studienævn Socialt Arbejde, campus Aalborg

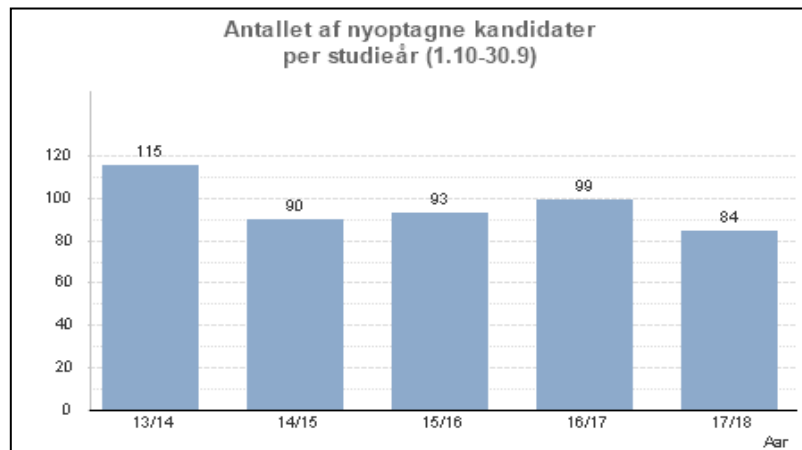
Her vises antallet af ny optagne studerende samt overskridelsen af studietiden. Studieåret er fra 1.10 til 30.9.



Frafald første år for kandidat.



Her vises antallet af ny optagne studerende samt overskridelsen af studietiden. Studieåret er fra 1.10 til 30.9.



Frafald første år for kandidat.

