



Studienævn: Socialt Arbejde

Opdateret: 13-10-2017 09:35:28

Indhold

Oversigt.....	3
Anvendte grænseværdier	4
KOT optag d.1.10	5
Kandidatoptag	5
Bachelor: Frafald første studieår.....	5
Kandidat: Frafald første studieår	5
Overskridelse af normeret studietid	6
Effektivitet	7
Bestand d. 1. 10.....	8
Karakterstatistik	8
Ledighed	9
Forskningsdækning.....	10
Status på handlingsplan fra selvevaluering.....	11
Nøgletal.....	12
Nøgletal.....	13

Overblik Studienævn: Socialt Arbejde

Overblik over uddannelser og kvalitetsindikatorer for frafald første studieår, gennemsnitlig overskridelse af normeret studietid, effektivitet, ledighed og to indikatorer for forskningsdækning (VIP/DVIP og STÅ/VIP). De enkelte indikatorer (rød, gul og grøn) er angivet på baggrund af fakultetets fastsatte grænseværdier og vedrører det sidst afsluttede år.

Type	Uddannelse	Campus	Frafald første år	Overskridelse studietid	Effektivitet	Ledighed	VIP/DVIP	STÅ/VIP
kandidat	ADVANCES (Erasmus +)	Aalborg	0,0%	-	0,42	-	0	6,25
kandidat	Socialt arbejde	Aalborg	12,3%	4,0	0,93	6,6	4,02	44,97816594
kandidat	Socialt arbejde	Kbh.	10,5%	8,7	0,74	12,7	6,47	46,72628726

Farve markeringen er foretaget på baggrund af nøgletal med flere decimaler end vist i tabellen, hvorfor en værdi kan være i en anden farvekategori end det afrundede.

Ovenstående kvalitetsindikatorer angiver bl.a. hvornår bestemte forhold kræver analyse og evt. handling jf. nedenstående:

- Grøn indikator: Tilfredsstillende niveau ift. sammenligningsgrundlagene for fakultets- og hovedområdegennemsnit.
- Gul indikator: Opmærksomheden skærpes. Studienævnet skal i samarbejde med studielederen vurdere, om der evt. skal igangsættes forebyggende kvalitetsarbejde; herunder evt. analyser af situationen på uddannelsen.
- Rød indikator: Indikerer et utilfredsstillende eller særligt forhold, og der skal følges op på området. Studienævnet skal i samarbejde med studielederen afdække mulige årsager og sikre opfølgende/korrigerende handlinger.

De fastlagte grænseværdier er baseret på refleksioner over landsgennemsnit og fakultetets gennemsnit sammenlignet over flere år. Det kan for visse uddannelser også være relevant at sammenligne med beslægtede uddannelser, hvis studienævnet ved, at en given uddannelse (og grænseværdien) systematisk afviger fra de nærmest beslægtede uddannelser i sektoren.

Anvendte grænseværdier

Frafald første år:

SAMF	kandidat	> 14%	11%-14%	<11%

Overskridelse studietid (i antal mdr.):

SAMF	kandidat	> 6,3	6-6,3	<6

Effektivitet:

SAMF	kandidat	< 0,78	0,78-0,81	>0,81

Ledighed:

SAMF	kandidat	> 18	15-18	<15

KOT optag d.1.10, Studienævn: Socialt Arbejde

KOT-optaget opgøres som antallet af nye bachelorstuderende optaget gennem KOT per uddannelse, som var indskrevet per 1.10 i året.

<CH152>

Kandidatoptag, Studienævn: Socialt Arbejde

Kandidatoptaget opgøres som antallet af nyoptagne kandidatstuderende med en startdato i intervallet 1.10 til 30.9 i de pågældende år.

Der er to typer af indganger: Intern-studerende som året før læste på en bacheloruddannelse ved AAU og Ekstern-studerende som året før ikke var indskrevet på AAU. Kategorien 'Ekstern' dækker både studerende som kommer fra andre universiteter og egne studerende (bachelor eller kandidat) som vender tilbage efter mindst et års pause.

Uddannelse	Campus	Startår	Antal	Heraf intern	Heraf ekstern	Opmærksomhedspunkter	Uddybning /opfølgning
ADVANCES (Erasmus +)	Aalborg	14/15	13	0	13		
		15/16	12	0	12		
		16/17	13	0	13		
Socialt arbejde	Aalborg	14/15	53	14	39		
		15/16	65	19	46		
		16/17	64	18	46		
Socialt arbejde	Kbh.	14/15	90	2	88		
		15/16	95	2	93		
		16/17	99	1	98		

Bachelor: Frafald første studieår, Studienævn: Socialt Arbejde

Frafald opgøres som procentandel af bacheloroptagne gennem KOT, som var indskrevet per 1.10 i startåret, der ikke er indskrevet på samme studienævn per 1.10 året efter optagelse, enten fordi de har skiftet studienævn (herunder fakultet) eller er ophørt på Aalborg Universitet.

Studieskift indenfor samme studienævn betragtes således ikke som frafald.

Frafald første år på fakultet (uanset campus).

Fakultet	Startår	2014	2015	2016
SAMF		20,9%	17,1%	19,0%

Grænseværdi for frafald første år:

SAMF	kandidat	> 14%	11%-14%	<11%

Frafald første år på de individuelle bacheloruddannelser:

<CH147>

Kandidat: Frafald første studieår, Studienævn: Socialt Arbejde

Frafald opgøres som procentandel af kandidatstuderende optaget i februar (og som var indskrevet per 1.3) eller optaget i september (og som var indskrevet per 1.10), der ikke er indskrevet på samme studienævn per 1.3 året efter (for februar startere) eller 1.10 året efter (for september startere), enten fordi de har skiftet studienævn (herunder fakultet) eller er ophørt på Aalborg Universitet.

Studieskift indenfor samme studienævn betragtes således ikke som frafald.




Frafald første år på fakultet (uanset campus).

Fakultet	Startår	2014	2015	2016
SAMF		9,8%	9,0%	5,9%

Grænseværdi for frafald første år:

SAMF	kandidat	> 14%	11%-14%	<11%

Frafald første år på de individuelle kandidatuddannelser:

Uddannelse	Campus	Startår	Antal startede	Antal frafaldne	Frafald første år (%)	Status	Uddybning /opfølgning
ADVANCES (Erasmus +)	Aalborg	2014	16	0	0,0%		
		2015	13	0	0,0%		
		2016	12	0	0,0%		
Socialt arbejde	Aalborg	2014	50	18	36,0%		
		2015	53	12	22,6%		
		2016	65	8	12,3%		
Socialt arbejde	Kbh.	2014	115	17	14,8%		
		2015	90	13	14,4%		
		2016	95	10	10,5%		

Overskridelse af normeret studietid, Studienævn: Socialt Arbejde

Der tages udgangspunkt i dimittender i perioden 1. oktober året før til 30. september i året, som ikke har fået studiestartmerit. Studietiden beregnes som forskellen mellem sluttidspunktet (fuldført) og starttidspunktet (tilgang). Starttidspunktet er den første indskrivningsdato på fakultetet (TECH og ENG betragtes som et fakultet, så skift mellem de to påvirker ikke studietiden) og derfor ikke nødvendigvis på uddannelsen. Denne definition er valgt, fordi der er mange studerende, som skifter uddannelse inden for samme fakultet, før de dimitterer.

Den normerede studietid er på 34 måneder for bacheloruddannelser (36 måneder ved februar start). Den normerede studietid for kandidatuddannelser er på 22 måneder (24 måneder ved februar start). Tid under orlov er inkluderet i den faktiske studietid.

Kandidatuddannelsen i medicin er normeret til 34 måneder.

Overskridelsen beregnes som differencen i antal måneder mellem studietiden og den normerede studietid.



Overskridelse studietid på fakultet (uanset campus), måneder.

Fakultet/Hovedområde	Type	Dimissionsår (1.10-30.9)	14/15	15/16	16/17
SAMF	bachelor		1,26	1,26	1,78
SAMF	kandidat		4,02	3,59	3,42
SAMF	p-bachelor		1,11	-0,44	0,24

Grænseværdier for overskridelse studietid:

SAMF	kandidat	> 6,3	6-6,3	<6

Overskridelse studietid på de individuelle uddannelser:

Type	Uddannelse	Campus	År (1.10-30.9)	Antal dim.	Overskridelse (mdr.)	Status	Uddybning /opfølgning
kandidat	ADVANCES (Erasmus +)	Aalborg	15/16	0 1 0	-4,14		
kandidat	Socialt arbejde	Aalborg	14/15 15/16 16/17	30 29 41	7,27 6,33 4,03		
kandidat	Socialt arbejde	Kbh.	14/15 15/16 16/17	73 98 98	9,11 7,37 8,68		

Effektivitet, Studienævn: Socialt Arbejde

Bachelor- og kandidatuddannelser: Antal producerede STÅ på uddannelsen i perioden 1.9-31.8 i opgørelsesåret divideret med antal ressourceudløsende studerende.

Professionsbacheloruddannelser: Effektiviteten opgøres per semester, dvs. efterår (perioden 1.9-29.2) og forår (perioden 1.3-31.8) som antal producerede STÅ i de enkelte semestre divideret med antal ressourceudløsende studerende i de enkelte semestre. Effektiviteten opgøres som summen af disse to semestres effektivitet.




STÅ er tilknyttet den uddannelse, de studerende er indskrevet på med det tilhørende studienævn og ikke hvor eksamensaktiviteterne rent økonomisk hører til. For eksempel vises STÅ optjent på sidefagsaktiviteter af studerende på to-fagsuddannelser som tilknyttet det centrale fag. Ressourceudløsende studerende defineres som studerende, som har været med til at producere STÅ i perioden.

Grænseværdier for effektivitet:

SAMF	kandidat	< 0,78	0,78-0,81	>0,81
------	----------	--------	-----------	-------

Bachelor- og kandidatuddannelser: STÅ, antal ressourceudløsende studerende og effektivitet på fakultet og på de individuelle uddannelser.

Fakultet	År	14/15	14/15	14/15	15/16	15/16	15/16	16/17	16/17	16/17
	Type	Stå	Antal	Effektivitet	Stå	Antal	Effektivitet	Stå	Antal	Effektivitet
SAMF	bachelor	2.401,57	2.699	0,89	2.504,30	2.820	0,89	2.557,79	2.850	0,90
SAMF	kandidat	1.616,65	2.002	0,81	1.786,99	2.209	0,81	1.934,05	2.376	0,81

Type	Uddannelse	Campus	År (1.9-31.8)	Stå	Antal studerende	Effektivitet	Status	Uddybning /opfølgning
kandidat	ADVANCES (Erasmus +)	Aalborg	16/17	0,0 0,0 8,0	0 0 19	0,42		
kandidat	Socialt arbejde	Aalborg	14/15 15/16 16/17	33,2 52,5 98,0	59 65 105	0,56 0,81 0,93		
kandidat	Socialt arbejde	Kbh.	14/15 15/16 16/17	217,0 174,3 171,3	287 268 230	0,76 0,65 0,74		

Professionsbacheloruddannelser: STÅ, antal ressourceudløsende studerende og effektivitet på fakultet og på de individuelle uddannelser.

<CH131>

<CH155>

Bestand d. 1. 10, Studienævn: Socialt Arbejde

Antallet af studerende på bestand per 1.10 i forskellige år, fordelt på uddannelse. Studienævnet er tilknyttet uddannelsen (rammen), de studerende er indskrevet til på det tidspunkt.

Type	Uddannelse	Campus	Bestand	Antal	Opmærksomhedspunkter	Uddybning /opfølgning
kandidat	ADVANCES (Erasmus +)	Aalborg	2015 2016 2017	13 13 15		
kandidat	Socialt arbejde	Aalborg	2015 2016 2017	110 131 141		
kandidat	Socialt arbejde	Kbh.	2015 2016 2017	277 250 236		

Karakterstatistik, Studienævn: Socialt Arbejde

Alle eksamensaktiviteter tilknyttet uddannelsen bedømt i perioden 1.10 til 30.9 i de pågældende år, uanset censur.

Type	Uddannelse	Campus	År (1.10-30.9)	Gennemsnit	Median	Standard afvigelse	Antal aktiviteter	Opmærksomhedspunkter	Uddybning /opfølgning
kandidat	ADVANCES (Erasmus +)	Aalborg	14/15 15/16 16/17	8,92 8,62 9,06	10,00 10,00 10,00	2,90 2,23 2,57	290 169 35		
kandidat	Socialt arbejde	Aalborg	14/15 15/16 16/17	6,89 7,27 8,10	7,00 7,00 7,00	3,87 4,03 3,08	199 191 239		
kandidat	Socialt arbejde	Kbh.	14/15 15/16 16/17	7,02 7,41 8,22	7,00 7,00 10,00	3,77 3,80 3,27	586 450 370		

Ledighed, Studienævn Socialt Arbejde

Dimittendernes bruttoledighed målt i 2., 4., 6., og 8. kvartal efter dimission samt gennemsnit over 4. til 7. kvartal. For at blive defineret som bruttoledig skal den fuldførte være uden arbejde og stå til rådighed for arbejdsmarkedet og modtage dagpenge, kontanthjælp eller starthjælp.

For hver dimittend findes det kvartal, der indeholder den dato der ligger henholdsvis 1,2,3 osv. kvartaler efter dimissionsdato. Den studerendes gennemsnitlige ledighed i kvartalet beregnes ud fra oplysninger om modtagne overførselsindkomster (dagpenge, kontanthjælp, løntilskud mm) for dimittenden i de enkelte måneder i kvartalet. Modtager man *ikke* overførselsindkomst, anses man for *ikke* at være ledig. Ledigheden er opgjort som en ledighedsgrad. Er en dimittend f.eks. ledig i 1 måned ud af de 3 måneder i det kvartal, der regnes på, vil vedkommende stå med en ledighedsgrad på 1/3. Der regnes også på deltidsbeskæftigelse. Summen af disse ledighedsgrader for en gruppe i et givet kvartal efter dimissionen lægges sammen og divideres med antal dimittender i gruppen for at finde gruppens ledighedsgrad.

Dimittender – danske som udenlandske statsborgere med valide CPRNR – der er i gang med en ny fuldtidsuddannelse eller er rejst ud af landet betragtes ikke som ledige, fordi de ikke står til rådighed for arbejdsmarkedet. Da de indgår i nævneren i brøken **fuldtidsledige/dimittender**, som beregner ledighedsgraden, er de dermed med til at bringe ledighedsprocenten ned. Udenlandske studerende uden gyldigt CPRNR indgår ikke i opgørelsen.

Gns. 4.-7. på fakultetet (uanset campus):

Fakultet/Hovedområde	Type	Dimissionsår (1.10-30.9)	12/13	13/14
SAMF	kandidat		18,32	15,13

Grænseværdier for gns. 4.-7.:

		> 18	15-18	<15
SAMF	kandidat			

Ledighed på de individuelle uddannelser og udvalgte kvartaler:

Type	Uddannelse	Campus	Dimissions år (1.10-30.9)	Antal dim.	2.	4.	6.	8.	Gns. 4.-7.	Status	Uddybning /opfølgning
kandidat	Socialt arbejde	Aalborg	12/13	34	36,4	15,6	12,3	8,3	13,3	■	
			13/14	37	20,1	7,9	4,9	6,6			
			14/15	32	21,9	11,4					
			15/16	11	29,1						
kandidat	Socialt arbejde	Kbh.	12/13	64	20,4	10,1	5,1	1,6	7,0	■	
			13/14	51	24,5	16,6	13,0	5,0	12,7		
			14/15	80	21,4	14,9					
			15/16	53	28,7						

Anm.: *Dim* er antal dimittender i året. *År* er fra 1/10 året før til 30/9 i opgørelsesåret. For det sidste år er det dog kun dimittender fra 1/10 - 30/6, hvormed ledighedstallene for 2. kvartal ikke er fuld sammenlignelige. 2. angiver ledighed i 2. kvartal efter dimission og tilsvarende for øvrige kolonner.

Grupperede uddannelser:

En uddannelse er markeret med * i navnet for at tydeliggøre, at der ikke er tale om en uddannelse, men en gruppe af uddannelser. Det har været nødvendigt at gruppere uddannelser med færre end 4 dimittender for at kunne få data tilbage fra Danmarks Statistik eller uddannelser, som ikke historisk kunne adskilles i STADS.

Uddannelser, som er grupperet, fordi de er sammenlagt ved AAU, fremgår ikke med * i navnet.

Type	Uddannelse	Grupperede uddannelser
-	-	-

Forskningsdækning, Studienævn Socialt Arbejde

Definition af VIP/DVIP-ratio

Angivelse af hvor mange VIP- og DVIP-årsværk der er rekvireret til uddannelsen det senest afsluttende studieår. Dvs. den arbejdstid, opgjort i årsværk, som omfatter vejledning, forberedelse, undervisningsadministration og eksamination. Et årsværk svarer til 1.924 timer inkl. ferie (1642 timer ekskl. ferie).

Definition af STÅ/VIP-ratio

Antal studenterårsværk (årselever for masteruddannelser) i forhold til antal VIP-årsværk opgøres som antal producerede STÅ på uddannelsen pr. 1.9 det pågældende år i forhold til antal VIP undervisningsårsværk som ved nøgletal for VIP/DVIP-ratioen.

I tabellen nedenfor fremgår nøgletal for forskningsdækning for udvalgte uddannelser under studienævnet. Tallene er opgjort for det senest afsluttede studieår.

Type	Uddannelse	Campus	År	Antal STÅ	Antal VIP-årsværk	Antal DVIP-årsværk	VIP/DVIP-ratio årsværk	STÅ/VIP-ratio årsværk	Uddybning/opfølgning
KA	Advanced Social Work	Aalborg	16/17	3,75	0,6	0	0	6,25	
KA	Socialt Arbejde	Aalborg	16/17	103	2,29	0,57	4,02	44,97816594	
KA	Socialt Arbejde	København	16/17	172,42	3,69	0,57	6,47	46,72628726	

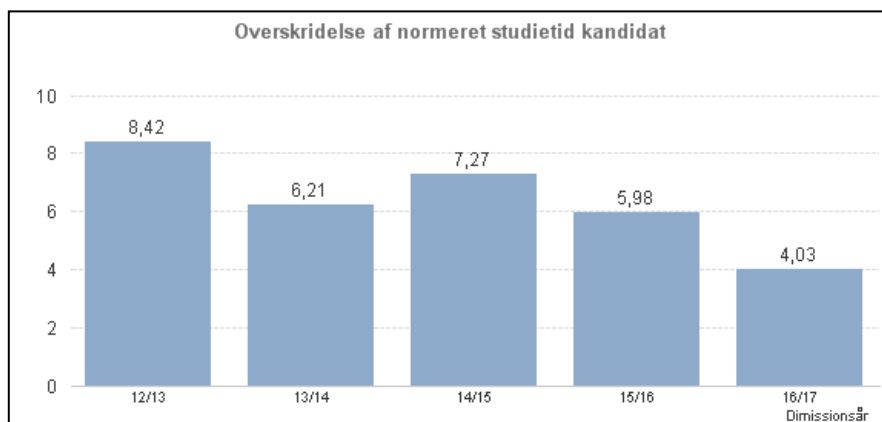
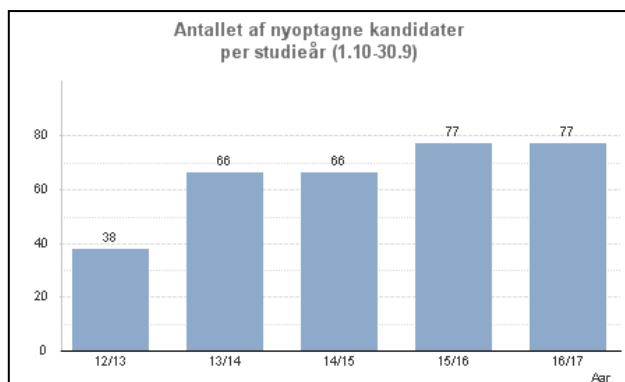

Status på handlingsplan fra selvevaluering

Her redegøres for status på de aftalte handlinger fra sidste selvevaluering. Det forklares hvordan fremdriften er og det angives hvis der er afvigelser samt hvilke forklaringer der er til disse afvigelser.

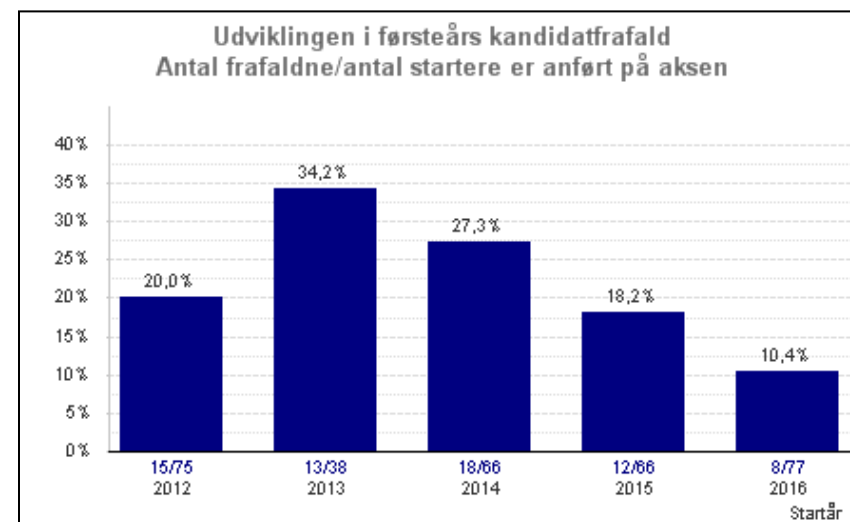
Handling	Status

Nøgletal for Studienævn Socialt Arbejde, campus Aalborg

Her vises antallet af ny optagne studerende samt overskridelsen af studietiden. Studieåret er fra 1.10 til 30.9.

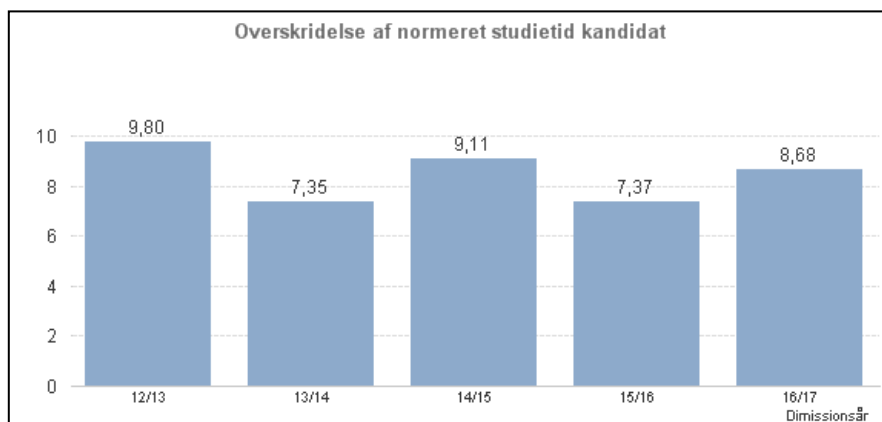
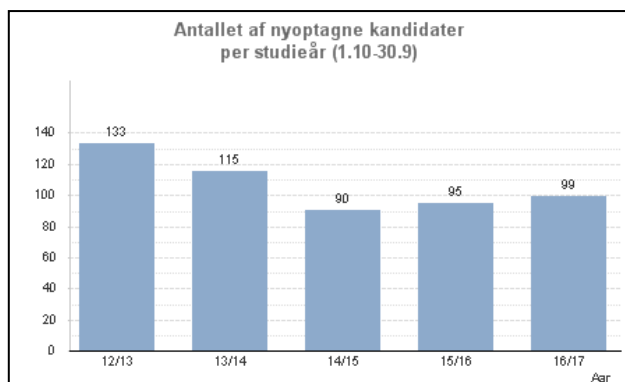



Frafald første år for bachelor og kandidat.



Nøgletal for Studienævn Socialt Arbejde, campus Kbh.

Her vises antallet af ny optagne studerende samt overskridelsen af studietiden. Studieåret er fra 1.10 til 30.9.



Frafald første år for bachelor og kandidat.

