



AALBORG UNIVERSITET



# Uddannelse: Socialt arbejde

Opdateret 12-10-2016 09:50:53

Oversigt over valg

| Fields     | Values            |
|------------|-------------------|
| Studienævn | ● Socialt Arbejde |
| Campus     | ● Aalborg         |





Rapporten er udskrevet af ADM\cbe, 12.10.2016

**Indholdsfortegnelse**

|  |       |
|--|-------|
| Oversigt over uddannelser med kvalitetsindikatorer | s. 3  |
| Anvendte grænseværdier                             | s. 4  |
| Optag  | s. 5  |
| Frafald første år                                  | s. 6  |
| Overskridelse af normeret studietid                | s. 7  |
| Effektivitet                                       | s. 8  |
| Bestand d. 1.10                                    | s. 9  |
| Karakterstatistik                                  | s. 10 |
| Diagrammer med nøgletal                            | s. 11 |

### Oversigt Studienævn: Socialt Arbejde

Overblik over uddannelser og kvalitetsindikatorer for frafald første studieår, gennemsnitlig overskridelse af normeret studietid og effektivitet. De enkelte indikatorer (rød, gul og grøn) er angivet på baggrund af fakultetets fastsatte grænseværdier og vedrører det sidst afsluttede år.

| Type     | Uddannelse      | Campus  | Frafald første år   | Overskridelse studietid   | Effektivitet  |
|----------|-----------------|---|---|---|---|
| kandidat | Socialt arbejde | Aalborg   |  |  |  |

Ovenstående kvalitetsindikatorer angiver bl.a. hvornår bestemte forhold kræver analyse og evt. handling jf. nedenstående:

- Grøn indikator: Tilfredsstillende niveau ift. sammenligningsgrundlagene for fakultets- og hovedområdegennemsnit.
- Gul indikator: Opmærksomheden skærpes. Studienævnet skal i samarbejde med studielederen vurdere, om der evt. skal igangsættes forebyggende kvalitetsarbejde; herunder evt. analyser af situationen på uddannelsen.
- Rød indikator: Indikerer et utilfredsstillende eller særligt forhold, og der skal følges op på området. Studienævnet skal i samarbejde med studielederen afdække mulige årsager og sikre opfølgende/korrigerende handlinger.

Det kan for visse uddannelser også være relevant at sammenligne med beslægtede uddannelser, hvis studienævnet ved, at en given uddannelse (og grænseværdien) systematisk afviger fra de nærmest beslægtede uddannelser i sektoren.

Anvendte grænseværdier

|  |      |          |        |           |       |
|--|------|----------|--------|-----------|-------|
| Frafald første år                      | SAMF | kandidat | > 14%  | 11%-14%   | <11%  |
|  |      |          |        |           |       |
| Overskridelse studietid (i antal mdr.) | SAMF | kandidat | > 6,3  | 6-6,3     | <6    |
|  |      |          |        |           |       |
| Effektivitet                           | SAMF | kandidat | < 0,78 | 0,78-0,81 | >0,81 |
|  |      |          |        |           |       |

**KOT optag d. 1.10, Studienævn Socialt Arbejde**

Her vises antallet af nye bachelorstuderende optaget gennem KOT per studienævn og uddannelse, som var indskrevet per 1.10 i året.

**Kandidatoptag, Studienævn Socialt Arbejde**

Her vises antallet af nyoptagne kandidatstuderende med en startdato i intervallet 1.10 til 30.9 i de pågældende år. For eksempel er optaget per 1.9.2014 inkluderet i året 13/14.

Der er to typer af indganger: Intern - studerende som året før læste på en bacheloruddannelse ved AAU og Ekstern - studerende som året før ikke var indskrevet på AAU. Kategorien 'Ekstern' dækker både studerende som kommer fra andre universiteter og egne studerende (bachelor eller kandidat) som vender tilbage efter mindst et års pause.

| Uddannelse      | Campus  | ● Indgang | Studieår<br>(1.10-30.9) | 13/14 | 14/15 | 15/16 |
|-----------------|---------|-----------|-------------------------|-------|-------|-------|
| Socialt arbejde | Aalborg | Ekstern   |                         | 41    | 39    | 44    |
|                 |         | Intern    |                         | 8     | 14    | 19    |
|                 |         | Total     |                         | 49    | 53    | 63    |
| Total           |         |           |                         | 49    | 53    | 63    |

**Bachelor: Frafald første år, Studienævn Socialt Arbejde**

Frafald opgøres som procentandel af bacheloroptagne gennem KOT, som var indskrevet per 1.10 i startåret, der ikke er indskrevet på samme studienævn per 1.10 året efter optagelse, enten fordi de har skiftet studienævn (herunder fakultet) eller er ophørt på Aalborg Universitet.

Studieskift indenfor samme studienævn betragtes således ikke som frafald.

| Fakultet | Startår | 2013  | 2014  | 2015  |
|----------|---------|-------|-------|-------|
| SAMF     |         | 21,3% | 21,2% | 17,7% |

Frafald første år på fakultet (uanset campus) og på de individuelle uddannelser

**Kandidat: Frafald første år, Studienævn Socialt Arbejde**

Frafald opgøres som procentandel af kandidatstuderende optaget i februar (og som var indskrevet per 1.3) eller optaget i september (og som var indskrevet per 1.10), der ikke er indskrevet på samme studienævn per 1.3 året efter (for februar startere) eller 1.10 året efter (for september startere), enten fordi de har skiftet studienævn (herunder fakultet) eller er ophørt på Aalborg Universitet.

Studieskift indenfor samme studienævn betragtes således ikke som frafald.

| Fakultet | Startår | 2013  | 2014  | 2015 |
|----------|---------|-------|-------|------|
| SAMF     |         | 13,2% | 10,3% | 9,6% |

Frafald første år på fakultet (uanset campus) og på de individuelle uddannelser

| Uddannelse      | Campus  | ● Startår | Frafald første år (%) | Frafald i antal | Antal startede |
|-----------------|---------|-----------|-----------------------|-----------------|----------------|
| Socialt arbejde | Aalborg | 2013      | 34,2%                 | 13              | 38             |
|                 |         | 2014      | 36,7%                 | 18              | 49             |
|                 |         | 2015      | 22,6%                 | 12              | 53             |

### Overskridelse af normeret studietid, Studienævn Socialt Arbejde

Der tages udgangspunkt i dimittender i perioden 1.oktober året før til 30. september i året, som ikke har fået studiestartmerit. Studietiden beregnes som forskellen mellem sluttidspunktet (fuldført) og starttidspunktet (tilgang). Starttidspunktet er den første indskrivningsdato på fakultetet og ikke på uddannelsen. Denne definition er valgt, fordi der er mange studerende, som skifter uddannelse inden for samme fakultet, før de dimitterer.

Den normerede studietid er på 34 måneder for bacheloruddannelser (36 måneder ved februar start). Den normerede studietid for kandidatuddannelser er på 22 måneder (24 måneder ved februar start).

Kandidatuddannelsen i medicin er normeret til 34 måneder.

Overskridelsen beregnes som differencen i antal måneder mellem studietiden og den normerede studietid.

#### Overskridelse studietid på fakultet (uanset campus)

| Hovedområde | Type       | Dimissionsår<br>(1.10-30.9) | 13/14 | 14/15 | 15/16 |
|-------------|------------|-----------------------------|-------|-------|-------|
| SAMF        | bachelor   |                             | 1,29  | 1,26  | 1,25  |
|             | kandidat   |                             | 4,95  | 4,02  | 3,57  |
|             | p-bachelor |                             | 1,08  | 1,11  | -0,44 |

#### Og på de individuelle uddannelser

|          |                 | Dimissionsår<br>(1.10-30.9) | 13/14                   |               | 14/15                   |               | 15/16                   |               |
|----------|-----------------|-----------------------------|-------------------------|---------------|-------------------------|---------------|-------------------------|---------------|
| Type     | Uddannelse      | Campus                      | Overskridelse<br>(mdr.) | Antal<br>dim. | Overskridelse<br>(mdr.) | Antal<br>dim. | Overskridelse<br>(mdr.) | Antal<br>dim. |
| kandidat | Socialt arbejde | Aalborg                     | 6,21                    | 35            | 7,27                    | 30            | 6,33                    | 29            |

**Effektivitet, Studienævn Socialt Arbejde**

Bachelor- og kandidatuddannelser: Antal producerede STÅ på uddannelsen i perioden 1.9-31.8 i opgørelsesåret divideret med antal ressourceudløsende studerende.

Professionsbacheloruddannelser: Effektiviteten opgøres per semester, dvs. efterår (perioden 1.9-29.2) og forår (perioden 1.3-31.8) som antal producerede STÅ i de enkelte semestre divideret med antal ressourceudløsende studerende i de enkelte semestre. Effektiviteten opgøres som summen af disse to semestres effektivitet.

STÅ er tilknyttet den uddannelse, de studerende er indskrevet på med det tilhørende studienævn og ikke hvor eksamensaktiviteterne rent økonomisk hører til. For eksempel vises STÅ optjent på sidefagsaktiviteter af studerende på to-fagsuddannelser som tilknyttet det centrale fag. Ressourceudløsende studerende defineres som studerende, som har været med til at producere STÅ i perioden.

Bachelor- og kandidatuddannelser: STÅ, antal ressourceudløsende studerende og effektivitet på fakultet og på de individuelle uddannelser

| Fakultet | År<br>Type | 13/14    |       |              | 14/15    |       |              | 15/16    |       |              |
|----------|------------|----------|-------|--------------|----------|-------|--------------|----------|-------|--------------|
|          |            | Stå      | Antal | Effektivitet | Stå      | Antal | Effektivitet | Stå      | Antal | Effektivitet |
| SAMF     | bachelor   | 2.274,24 | 2.523 | 0,90         | 2.401,57 | 2.699 | 0,89         | 2.504,30 | 2.820 | 0,89         |
|          | kandidat   | 1.361,35 | 1.793 | 0,76         | 1.616,65 | 2.002 | 0,81         | 1.786,99 | 2.209 | 0,81         |

| Type     | Uddannelse      | År (1.9-31.8) |       | 13/14 |              |       | 14/15 |              |       | 15/16 |              |  |
|----------|-----------------|---------------|-------|-------|--------------|-------|-------|--------------|-------|-------|--------------|--|
|          |                 | Campus        | Stå   | Antal | Effektivitet | Stå   | Antal | Effektivitet | Stå   | Antal | Effektivitet |  |
| kandidat | Socialt arbejde | Aalborg       | 70,25 | 106   | 0,66         | 62,33 | 87    | 0,72         | 71,33 | 91    | 0,78         |  |



**Bestand d. 1.10, Studienævn Socialt Arbejde**

Der vises antallet af studerende på bestand i forskellige år, fordelt på studienævn og uddannelse.  
Studienævnet er tilknyttet uddannelsen (rammen), de studerende er indskrevet til på det tidspunkt.

| Type     | Uddannelse      | Campus  | Bestand | 2014 | 2015 | 2016 |
|----------|-----------------|---------|---------|------|------|------|
| kandidat | Socialt arbejde | Aalborg |         | 113  | 109  | 128  |
|          | Total           |         |         | 113  | 109  | 128  |
| Total    |                 |         |         | 113  | 109  | 128  |

**Karakterstatistik, Studienævn Socialt Arbejde**

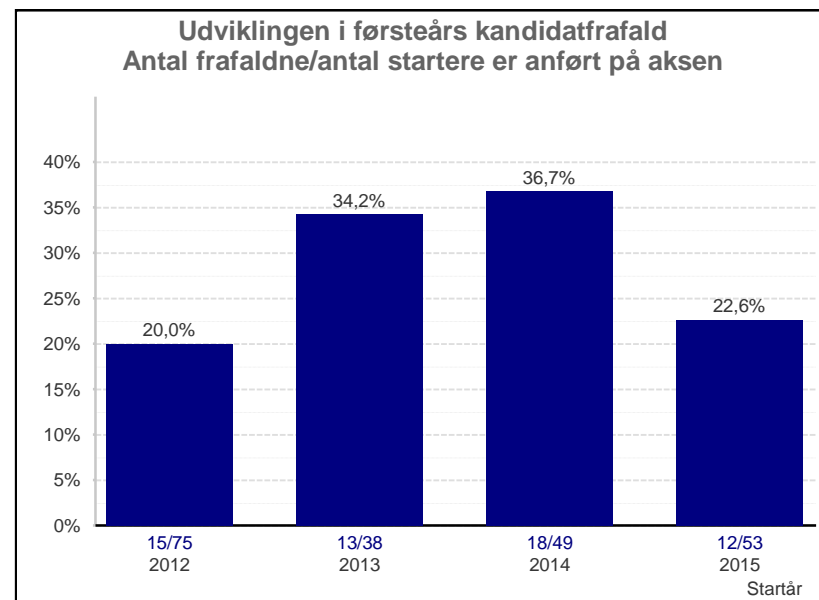
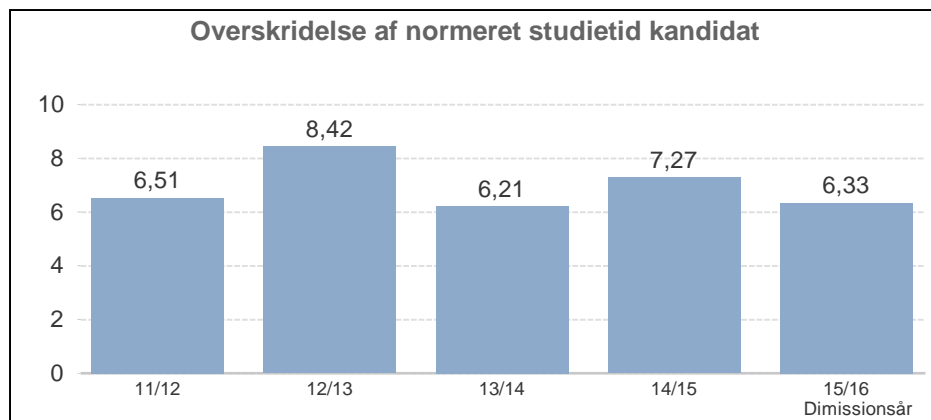
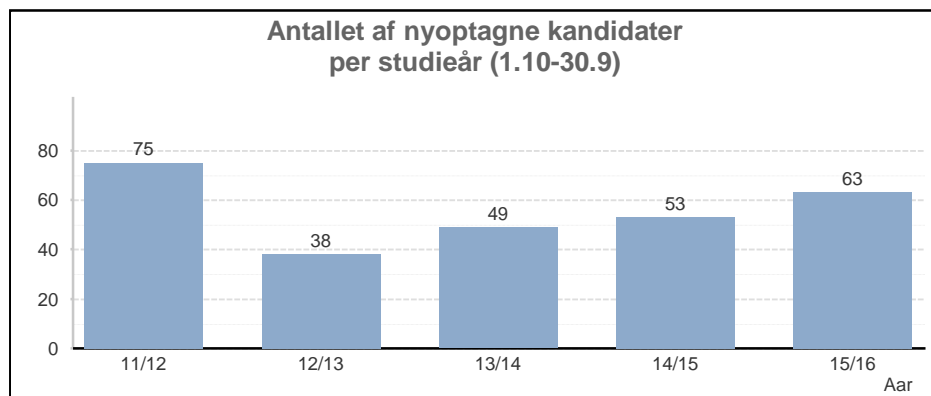
Vægtet gennemsnit er beregnet ved hjælp af ECTS-vægte. Alle eksamensaktiviteter bedømt i perioden 1.10 til 30.9 i de pågældende år, uanset censur og tilknyttet uddannelsen.

| Type     | Uddannelse      | Campus  | Studieår<br>(1.10-30.9) | Gennemsnit | Standard<br>afvigelse | Vægtet gennemsnit | 1. kvartil | Median | 3. kvartil | Antal<br>aktiviteter |
|----------|-----------------|---------|-------------------------|------------|-----------------------|-------------------|------------|--------|------------|----------------------|
| kandidat | Socialt arbejde | Aalborg | 13/14                   | 7,17       | 3,75                  | 7,64              | 4          | 7,00   | 10         | 202                  |
|          |                 |         | 14/15                   | 6,89       | 3,87                  | 7,19              | 4          | 7,00   | 10         | 199                  |
|          |                 |         | 15/16                   | 7,37       | 3,99                  | 7,70              | 4          | 7,00   | 10         | 188                  |
|          |                 |         | Total                   | 7,14       | 3,87                  | 7,52              | 4          | 7,00   | 10         | 589                  |
|          | Total           |         |                         | 7,14       | 3,87                  | 7,52              | 4          | 7,00   | 10         | 589                  |
| I Alt    |                 |         |                         | 7,14       | 3,87                  | 7,52              | 4          | 7,00   | 10         | 589                  |

**Nøgletal for Studienævn Socialt Arbejde, Campus Aalborg**

Her vises antallet af ny optagne studerende samt overskridelsen af studietiden. Studieåret er fra 1.10 til 30.9.

Frafald første år for bachelor og kandidat.





AALBORG UNIVERSITET

# Uddannelse: Socialt arbejde

Opdateret 12-10-2016 09:50:53

Oversigt over valg

| Fields     | Values            |
|------------|-------------------|
| Studienævn | ● Socialt Arbejde |
| Campus     | ● Kbh.            |



Rapporten er udskrevet af ADM\cbe, 12.10.2016

**Indholdsfortegnelse**

|  |       |
|--|-------|
| Oversigt over uddannelser med kvalitetsindikatorer | s. 3  |
| Anvendte grænseværdier                             | s. 4  |
| Optag  | s. 5  |
| Frafald første år                                  | s. 6  |
| Overskridelse af normeret studietid                | s. 7  |
| Effektivitet                                       | s. 8  |
| Bestand d. 1.10                                    | s. 9  |
| Karakterstatistik                                  | s. 10 |
| Diagrammer med nøgletal                            | s. 11 |

**Oversigt Studienævn: Socialt Arbejde** 

Overblik over uddannelser og kvalitetsindikatorer for frafald første studieår, gennemsnitlig overskridelse af normeret studietid og effektivitet. De enkelte indikatorer (rød, gul og grøn) er angivet på baggrund af fakultetets fastsatte grænseværdier og vedrører det sidst afsluttede år.

| Type     | Uddannelse      | Campus | Frafald første år   | Overskridelse studietid   | Effektivitet  |
|----------|-----------------|--------|---|---|---|
| kandidat | Socialt arbejde | Kbh.   |  |  |  |

Ovenstående kvalitetsindikatorer angiver bl.a. hvornår bestemte forhold kræver analyse og evt. handling jf. nedenstående:

- Grøn indikator: Tilfredsstillende niveau ift. sammenligningsgrundlagene for fakultets- og hovedområdegennemsnit.
- Gul indikator: Opmærksomheden skærpes. Studienævnet skal i samarbejde med studielederen vurdere, om der evt. skal igangsættes forebyggende kvalitetsarbejde; herunder evt. analyser af situationen på uddannelsen.
- Rød indikator: Indikerer et utilfredsstillende eller særligt forhold, og der skal følges op på området. Studienævnet skal i samarbejde med studielederen afdække mulige årsager og sikre opfølgende/korrigerende handlinger.

Det kan for visse uddannelser også være relevant at sammenligne med beslægtede uddannelser, hvis studienævnet ved, at en given uddannelse (og grænseværdien) systematisk afviger fra de nærmest beslægtede uddannelser i sektoren.

Anvendte grænseværdier

|  |      |          |        |           |       |
|--|------|----------|--------|-----------|-------|
| Frafald første år                      | SAMF | kandidat | > 14%  | 11%-14%   | <11%  |
|  |      |          |        |           |       |
| Overskridelse studietid (i antal mdr.) | SAMF | kandidat | > 6,3  | 6-6,3     | <6    |
|  |      |          |        |           |       |
| Effektivitet                           | SAMF | kandidat | < 0,78 | 0,78-0,81 | >0,81 |
|  |      |          |        |           |       |

**KOT optag d. 1.10, Studienævn Socialt Arbejde**

Her vises antallet af nye bachelorstuderende optaget gennem KOT per studienævn og uddannelse, som var indskrevet per 1.10 i året.

**Kandidatoptag, Studienævn Socialt Arbejde**

Her vises antallet af nyoptagne kandidatstuderende med en startdato i intervallet 1.10 til 30.9 i de pågældende år. For eksempel er optaget per 1.9.2014 inkluderet i året 13/14.

Der er to typer af indganger: Intern - studerende som året før læste på en bacheloruddannelse ved AAU og Ekstern - studerende som året før ikke var indskrevet på AAU. Kategorien 'Ekstern' dækker både studerende som kommer fra andre universiteter og egne studerende (bachelor eller kandidat) som vender tilbage efter mindst et års pause.

| Uddannelse      | Campus | ● Indgang    | Studieår<br>(1.10-30.9) | 13/14      | 14/15     | 15/16     |
|-----------------|--------|--------------|-------------------------|------------|-----------|-----------|
| Socialt arbejde | Kbh.   | Ekstern      |                         | 113        | 88        | 94        |
|                 |        | Intern       |                         | 3          | 2         | 2         |
|                 |        | <b>Total</b> |                         | <b>116</b> | <b>90</b> | <b>96</b> |
| <b>Total</b>    |        |              |                         | <b>116</b> | <b>90</b> | <b>96</b> |



**Bachelor: Frafald første år, Studienævn Socialt Arbejde**

Frafald opgøres som procentandel af bacheloroptagne gennem KOT, som var indskrevet per 1.10 i startåret, der ikke er indskrevet på samme studienævn per 1.10 året efter optagelse, enten fordi de har skiftet studienævn (herunder fakultet) eller er ophørt på Aalborg Universitet.

Studieskift indenfor samme studienævn betragtes således ikke som frafald.

| Fakultet | Startår | 2013  | 2014  | 2015  |
|----------|---------|-------|-------|-------|
| SAMF     |         | 21,3% | 21,2% | 17,7% |

Frafald første år på fakultet (uanset campus) og på de individuelle uddannelser

**Kandidat: Frafald første år, Studienævn Socialt Arbejde**

Frafald opgøres som procentandel af kandidatstuderende optaget i februar (og som var indskrevet per 1.3) eller optaget i september (og som var indskrevet per 1.10), der ikke er indskrevet på samme studienævn per 1.3 året efter (for februar startere) eller 1.10 året efter (for september startere), enten fordi de har skiftet studienævn (herunder fakultet) eller er ophørt på Aalborg Universitet.

Studieskift indenfor samme studienævn betragtes således ikke som frafald.

| Fakultet | Startår | 2013  | 2014  | 2015 |
|----------|---------|-------|-------|------|
| SAMF     |         | 13,2% | 10,3% | 9,6% |

Frafald første år på fakultet (uanset campus) og på de individuelle uddannelser

| Uddannelse      | Campus | ● Startår | Frafald første år (%) | Frafald i antal | Antal startede |
|-----------------|--------|-----------|-----------------------|-----------------|----------------|
| Socialt arbejde | Kbh.   | 2013      | 21,1%                 | 28              | 133            |
|                 |        | 2014      | 14,7%                 | 17              | 116            |
|                 |        | 2015      | 14,4%                 | 13              | 90             |

### Overskridelse af normeret studietid, Studienævn Socialt Arbejde

Der tages udgangspunkt i dimittender i perioden 1.oktober året før til 30. september i året, som ikke har fået studiestartmerit. Studietiden beregnes som forskellen mellem sluttidspunktet (fuldført) og starttidspunktet (tilgang). Starttidspunktet er den første indskrivningsdato på fakultetet og ikke på uddannelsen. Denne definition er valgt, fordi der er mange studerende, som skifter uddannelse inden for samme fakultet, før de dimitterer.

Den normerede studietid er på 34 måneder for bacheloruddannelser (36 måneder ved februar start). Den normerede studietid for kandidatuddannelser er på 22 måneder (24 måneder ved februar start).

Kandidatuddannelsen i medicin er normeret til 34 måneder.

Overskridelsen beregnes som differencen i antal måneder mellem studietiden og den normerede studietid.

#### Overskridelse studietid på fakultet (uanset campus)

| Hovedområde | Type       | Dimissionsår<br>(1.10-30.9) | 13/14 | 14/15 | 15/16 |
|-------------|------------|-----------------------------|-------|-------|-------|
| SAMF        | bachelor   |                             | 1,29  | 1,26  | 1,25  |
|             | kandidat   |                             | 4,95  | 4,02  | 3,57  |
|             | p-bachelor |                             | 1,08  | 1,11  | -0,44 |

#### Og på de individuelle uddannelser

|          |                 | Dimissionsår<br>(1.10-30.9) | 13/14                   |               | 14/15                   |               | 15/16                   |               |
|----------|-----------------|-----------------------------|-------------------------|---------------|-------------------------|---------------|-------------------------|---------------|
| Type     | Uddannelse      | Campus                      | Overskridelse<br>(mdr.) | Antal<br>dim. | Overskridelse<br>(mdr.) | Antal<br>dim. | Overskridelse<br>(mdr.) | Antal<br>dim. |
| kandidat | Socialt arbejde | Kbh.                        | 7,35                    | 46            | 9,11                    | 73            | 7,37                    | 98            |

**Effektivitet, Studienævn Socialt Arbejde**

Bachelor- og kandidatuddannelser: Antal producerede STÅ på uddannelsen i perioden 1.9-31.8 i opgørelsesåret divideret med antal ressourceudløsende studerende.

Professionsbacheloruddannelser: Effektiviteten opgøres per semester, dvs. efterår (perioden 1.9-29.2) og forår (perioden 1.3-31.8) som antal producerede STÅ i de enkelte semestre divideret med antal ressourceudløsende studerende i de enkelte semestre. Effektiviteten opgøres som summen af disse to semestres effektivitet.

STÅ er tilknyttet den uddannelse, de studerende er indskrevet på med det tilhørende studienævn og ikke hvor eksamensaktiviteterne rent økonomisk hører til. For eksempel vises STÅ optjent på sidefagsaktiviteter af studerende på to-fagsuddannelser som tilknyttet det centrale fag. Ressourceudløsende studerende defineres som studerende, som har været med til at producere STÅ i perioden.

Bachelor- og kandidatuddannelser: STÅ, antal ressourceudløsende studerende og effektivitet på fakultet og på de individuelle uddannelser

| Fakultet | År<br>Type | 13/14    |       |              | 14/15    |       |              | 15/16    |       |              |
|----------|------------|----------|-------|--------------|----------|-------|--------------|----------|-------|--------------|
|          |            | Stå      | Antal | Effektivitet | Stå      | Antal | Effektivitet | Stå      | Antal | Effektivitet |
| SAMF     | bachelor   | 2.274,24 | 2.523 | 0,90         | 2.401,57 | 2.699 | 0,89         | 2.504,30 | 2.820 | 0,89         |
|          | kandidat   | 1.361,35 | 1.793 | 0,76         | 1.616,65 | 2.002 | 0,81         | 1.786,99 | 2.209 | 0,81         |

| Type     | Uddannelse      | År (1.9-31.8) |        | 13/14 |              |        | 14/15 |              |        | 15/16 |              |  |
|----------|-----------------|---------------|--------|-------|--------------|--------|-------|--------------|--------|-------|--------------|--|
|          |                 | Campus        | Stå    | Antal | Effektivitet | Stå    | Antal | Effektivitet | Stå    | Antal | Effektivitet |  |
| kandidat | Socialt arbejde | Kbh.          | 163,58 | 245   | 0,67         | 187,83 | 259   | 0,73         | 155,42 | 242   | 0,64         |  |

**Bestand d. 1.10, Studienævn Socialt Arbejde**

Der vises antallet af studerende på bestand i forskellige år, fordelt på studienævn og uddannelse.  
Studienævnet er tilknyttet uddannelsen (rammen), de studerende er indskrevet til på det tidspunkt.

| Type     | Uddannelse        | Campus | Bestand | 2014 | 2015 | 2016 |
|----------|-------------------|--------|---------|------|------|------|
| kandidat | ° Socialt arbejde | ° Kbh. | °       | 307  | 278  | 253  |
|          | Total             |        |         | 307  | 278  | 253  |
| Total    |                   |        |         | 307  | 278  | 253  |

**Karakterstatistik, Studienævn Socialt Arbejde**

Vægtet gennemsnit er beregnet ved hjælp af ECTS-vægte. Alle eksamensaktiviteter bedømt i perioden 1.10 til 30.9 i de pågældende år, uanset censur og tilknyttet uddannelsen.

| Type     | Uddannelse      | Campus | Studieår<br>(1.10-30.9) | Gennemsnit | Standard<br>afvigelse | Vægtet gennemsnit | 1. kvartil | Median | 3. kvartil | Antal<br>aktiviteter |
|----------|-----------------|--------|-------------------------|------------|-----------------------|-------------------|------------|--------|------------|----------------------|
| kandidat | Socialt arbejde | Kbh.   | 13/14                   | 6,71       | 3,77                  | 7,16              | 4          | 7,00   | 10         | 517                  |
|          |                 |        | 14/15                   | 7,02       | 3,77                  | 7,28              | 4          | 7,00   | 10         | 586                  |
|          |                 |        | 15/16                   | 7,37       | 3,82                  | 7,94              | 4          | 7,00   | 10         | 453                  |
|          |                 |        | Total                   | 7,02       | 3,79                  | 7,45              | 4          | 7,00   | 10         | 1.556                |
|          | Total           |        | 7,02                    | 3,79       | 7,45                  | 4                 | 7,00       | 10     | 1.556      |                      |
| I Alt    |                 |        | 7,02                    | 3,79       | 7,45                  | 4                 | 7,00       | 10     | 1.556      |                      |

**Nøgletal for Studienævn Socialt Arbejde, Campus Kbh.**

Her vises antallet af ny optagne studerende samt overskridelsen af studietiden. Studieåret er fra 1.10 til 30.9.

Frafald første år for bachelor og kandidat.

